



Brick / Stone | Ladrillo / Piedra



www.cerrad.com



INSPIRATION
BRICK | STONE

Inspiración: Ladrillo, Piedra

Everlasting beauty

Belleza eterna

ENG Although design and architectural trends are subject to constant change, two things will remain unchanged: emotional attachment to the past and classic elegance. They bring timeless character and charm to every arrangement, now in a modern and fresh way. We invite you to the world of tiles inspired by the natural beauty of stone and exceptional atmosphere of handmade brick.

Timeless style, original design and attention to every detail – our collections will complement a modern facade or original terrace and enliven the interior space of your dream house. Diverse and unique character of every arrangement enables you to create according to your imagination.

We are proud to present our projects where classical beauty and modern design are combined.

ESP Aunque cambian las tendencias del diseño y arquitectura, hay dos cosas que permanecen inalterables: vinculación emocional con el pasado y elegancia clásica. Esos dos aspectos le darán al diseño un carácter atemporal y encanto verdadero - ahora en la versión muy moderna y fresca. Les invitamos al mundo de diseño donde los actores principales son azulejos y baldosas inspirados por la belleza natural de piedra y ladrillo fabricado a mano.

Estilo atemporal, diseño original y atención al detalle – nuestras colecciones complementarán una fachada moderna o terraza original y dinamizarán el interior de la casa de sus sueños. El carácter original y diversidad de soluciones particulares le permite crear según su imaginación.

Estamos orgullosos de presentarles nuestros proyectos donde combinamos belleza clásica con diseño moderno.






TABLE OF CONTENTS

Índice

BRICK / LADRILLO

6	Piatto
18	Foggia
24	Loft Brick
30	Retro Brick
36	Cottage
42	Rott
46	Burgundy
50	Brown
54	Gobi
58	Country Cherry
62	Alaska / Dakota
64	Nevada / Montana / Colorado
66	Grey
68	Cream
70	Sand
72	Nero
74	Cherry
76	Honey
78	Brown
80	Graphite

STONE / PIEDRA


82	Kallio
88	Aragon
94	Canella
98	Nigella
102	Zebrina
106	Autumn Leaf / Atacama
110	Kalahari
114	Dark Gobi
116	Steel
118	Mocca
120	Cream
122	Ecru
124	Cappuccino
126	Coral / Rhodonite
128	Agate / Nephrite
130	Onyx / Zircon
132	Pyrite / Tourmaline
134	Aragonite / Topaz
136	Jasper / Limonite

138	Technical instructions
	Instrucciones técnicas

141	Tile description
	Descripción de azulejos/baldosas

141	Tables
	Tablas

12" x 13"
 12" x 12"
 3" x 12"



Synonym of beauty

Sinónimo de belleza

PIATTO


ENG As a result of the wide range of Piatto colors it is possible to combine it with every architectural style. This collection will change the facade into the most important element of the house and enliven the interiors and terraces by giving them a touch of modern charm and fabulous atmosphere.

ESP La amplia gama de los colores de Piatto permite ajustarlos a cada estilo arquitectónico. Esa colección convertirá la fachada en el elemento más importante de la casa y dinamizará los interiores y terrazas, dándoles un toque de encanto moderno y ambiente excepcional.

🏠 - Facade tile / Azulejo de pared 🪞 - Floor tile / Baldosa ❄️ - Frost resistance / Resistente a la helada 🏗️ - Clinker / Clíinker



FLOOR / SUELO
 PIATTO RED 12"x12"



FLOOR / SUELO
PIATTO ANTHRACITE GREY 12"x12"



FLOOR / SUELO
PIATTO ANTHRACITE GREY 12"x12"



WALL / PARED
PIATTO HONEY 3"x12"



WALL / PARED
PIATTO HONEY 3"x12"



WALL / PARED
PIATTO TERRA 3"x12"



WALL / PARED
PIATTO TERRA 3"x12"




WALL / PARED
PIATTO GREY 3"x12"



Piatto red facade tile / azulejo de pared
11344

3"x12"



Piatto honey facade tile / azulejo de pared
11320

3"x12"




Piatto red
universal tile / fachada universal
10293

12"x12"



Piatto honey
universal tile / fachada universal
10231

12"x12"



Piatto red
step tread tile
/ peldaño
10453

12"x12"




Piatto red
corner step tread tile
/ peldaño de esquina
17566

12"x12"




Piatto honey
step tread tile
/ peldaño
10392

12"x12"



Piatto honey
corner step tread tile
/ peldaño de esquina
18709

12"x12"



Piatto red
V-shape step tread / peldaño curvo
06842

12"x13"



Piatto honey
V-shape step tread / peldaño curvo
06781

12"x13"




Scan for more
/ vea más

Packaging / Método de embalaje				
Dimensions [in] / Formato [in]	12"x13"x0.35"	12"x12"x0.35"	12"x12"x0.35" (Step tread)	3"x12"x0.35"
Pieces in the box / piezas en un embalaje	4	8	8	22
ft ² in the box / ft ² en un embalaje	-	7.7	-	5.2
Box weight [lb] / peso del embalaje [lb]	26.5	31.3	38.8	21.6



Piatto sand facade tile / azulejo de pared
11306 3" x 12"




Piatto anthracite grey facade tile / azulejo de pared
11405 3" x 12"




Piatto grey facade tile / azulejo de pared
11368 3" x 12"



Piatto terra facade tile / azulejo de pared
11382 3" x 12"



Piatto sand 12" x 12"
universal tile / fachada universal
10255




Piatto anthracite grey 12" x 12"
universal tile / fachada universal
10279




Piatto grey 12" x 12"
universal tile / fachada universal
10194




Piatto terra 12" x 12"
universal tile / fachada universal
10217




Piatto sand 12" x 12"
step tread tile / peldaño
10439




Piatto sand 12" x 12"
corner step tread tile / peldaño de esquina
18730




Piatto anthracite grey 12" x 12"
step tread tile / peldaño
10477




Piatto anthracite grey 12" x 12"
corner step tread tile / peldaño de esquina
15593



Piatto grey 12" x 12"
step tread tile / peldaño
10415



Piatto grey 12" x 12"
corner step tread tile / peldaño de esquina
18631



Piatto terra 12" x 12"
step tread tile / peldaño
17702



Piatto terra 12" x 12"
corner step tread tile / peldaño de esquina
18686



Piatto sand 12" x 13"
V-shape step tread / peldaño curvo
06828



Piatto anthracite grey 12" x 13"
V-shape step tread / peldaño curvo
06866



Piatto grey 12" x 13"
V-shape step tread / peldaño curvo
06804




Piatto terra 12" x 13"
V-shape step tread / peldaño curvo
06767



Scan for more / vea más

Packaging / Método de embalaje				
Dimensions [in] / Formato [in]	12" x 13" x 0.35"	12" x 12" x 0.35"	12" x 12" x 0.35" (Step tread)	3" x 12" x 0.35"
Pieces in the box / piezas en un embalaje	4	8	8	22
ft ² in the box / ft ² en un embalaje	-	7.7	-	5.2
Box weight [lb] / peso del embalaje [lb]	26.5	31.3	38.8	21.6

3" x 10"



Monochromatic elegance
Elegancia monocromática

FOGGIA

ENG The Foggia collection presents the industrial version of elegance. The tiles, available in black, white and universal grey, enchant everyone with their satin finish and irregular edges.

ESP La colección Foggia presenta la versión industrial de elegancia. Los azulejos, disponibles en clásicos blanco y negro y en gris universal, nos deleitan con su acabado satinado y bordes irregulares.



WALL / PARED
FOGGIA WHITE 3"x10"

 - Facade tile / Azulejo de pared  - Frost resistance / Resistente a la helada  - Clinker / Clíinker





WALL / PARED
FOGGIA BLACK 3"x10"



Foggia white facade tile / azulejo de pared 3" x 10"
11900



Foggia grey facade tile / azulejo de pared 3" x 10"
11924



Foggia black facade tile / azulejo de pared 3" x 10"
11917



Scan for more
/ vea más

Packaging / Método de embalaje

Dimensions [in] / Formato [in]	3"x10"x0.31"
Pieces in the box / piezas en un embalaje	38
ft ² in the box / ft ² en un embalaje	6.5
Box weight [lb] / peso del embalaje [lb]	23.2

3" x 10"



Detail with history

Detalle con historia

LOFT BRICK

ENG This collection of wall tiles was created for loft and industrial interiors. With a delightful pattern of old brick combined with a variety of colors inspired by oriental spices, the collection will also work perfectly in facades.

ESP La colección de azulejos creada para interiores industriales y tipo loft. Nos encanta con su motivo de ladrillo antiguo y amplia gama de colores inspirados en especias orientales. Será perfecta también para fachadas.

🏠 - Facade tile / Azulejo de pared ❄️ - Frost resistance / Resistente a la helada 🏗️ - Clinker / Clínger







WALL / PARED
LOFT BRICK PEPPER 3"x10"



Loft Brick curry facade tile
/ azulejo de pared
12112 3"x10"



Loft Brick masala facade tile
/ azulejo de pared
12082 3"x10"



Loft Brick salt facade tile
/ azulejo de pared
12075 3"x10"



Loft Brick chili facade tile
/ azulejo de pared
12105 3"x10"



Loft Brick pepper facade tile
/ azulejo de pared
12099 3"x10"



Loft Brick cardamom facade tile
/ azulejo de pared
12129 3"x10"



Scan for more
/ vea más

Packaging / Método de embalaje

Dimensions [in] / Formato [in]	3"x10"x0.31"
Pieces in the box / piezas en un embalaje	38
ft ² in the box / ft ² en un embalaje	6.5
Box weight [lb] / peso del embalaje [lb]	23.2

3" x 10"



Sophisticated design

Diseño sofisticado

RETRO BRICK

ENG The Retro Brick collection indulges us with subtle colors and lovely tonal transitions. The original combination of old brick and warm tints will result in a unique and sophisticated design.

ESP La colección Retro Brick nos deleita con colores sutiles y transiciones tonales encantadoras. La combinación original del ladrillo antiguo y especias picantes resultará en el diseño único y refinado.

🏠 - Facade tile / Azulejo de pared ❄️ - Frost resistance / Resistente a la helada 🏗️ - Clinker / Clíinker







WALL / PARED
RETRO BRICK MASALA 3"x10"



Retro Brick curry facade tile
/ azulejo de pared
11979 3"x10"



Retro Brick masala facade tile
/ azulejo de pared
11948 3"x10"



Retro Brick salt facade Tile
/ azulejo de pared
11931 3"x10"



Retro Brick chili facade tile
/ azulejo de pared
11962 3"x10"



Retro Brick pepper facade tile
/ azulejo de pared
11955 3"x10"



Retro Brick cardamom facade tile
/ azulejo de pared
11986 3"x10"

Scan for more
/ vea más



Packaging / Método de embalaje

Dimensions [in] / Formato [in]	3"x10"x0.31"
Pieces in the box / piezas en un embalaje	38
ft ² in the box / ft ² en un embalaje	6.5
Box weight [lb] / peso del embalaje [lb]	23.2

12" x 13"
12" x 12"





Non-urban allure
Encanto extraurbano

COTTAGE

ENG The Cottage collection has been designed to make the most effective use of your garden space. Square floor elements will perfectly complement the design of an enchanting terrace with stairs that lead directly to the garden.

ESP La colección Cottage fue creada con miras a aprovechar más eficazmente el terreno de tu jardín. Los elementos cuadrados del suelo complementarán el diseño encantador de la terraza y la escalera que te lleva justo al jardín.

 - Floor tile / Baldosa  - Frost resistance / Resistente a la helada  - Clinker / Clinker






FLOOR / SUELO
COTTAGE MASALA 12"x12"




FLOOR / SUELO
COTTAGE CHILI 12"x12"




0.35"
R10
4
12

Cottage masala
universal tile
/ fachada universal
12433



0.35"
R10
4
12

Cottage masala
step tread tile
/ peldaño
11252



0.35"
R10
4
12

Cottage masala
corner step tread tile
/ peldaño de esquina
12662



0.35"
R10
5

Cottage masala
V-shape step tread
/ peldaño curvo
00668



0.35"
R10
4
12

Cottage chili
universal tile
/ fachada universal
12457



0.35"
R10
4
12

Cottage chili
step tread tile
/ peldaño
11214



0.35"
R10
4
12

Cottage chili
corner step tread tile
/ peldaño de esquina
12556



0.35"
R10
4

Cottage chili
V-shape step tread
/ peldaño curvo
00682



0.35"
R10
4
12

Cottage salt
universal tile
/ fachada universal
12426



0.35"
R10
4
12

Cottage salt
step tread tile
/ peldaño
11290



0.35"
R10
4
12

Cottage salt
corner step tread tile
/ peldaño de esquina
12822



0.35"
R10
5

Cottage salt
V-shape step tread
/ peldaño curvo
00651



0.35"
R10
4
12

Cottage cardamom
universal tile
/ fachada universal
12471



0.35"
R10
4
12

Cottage cardamom
step tread tile
/ peldaño
11191



0.35"
R10
4
12

Cottage cardamom
corner step tread tile
/ peldaño de esquina
12402




0.35"
R10
4

Cottage cardamom
V-shape step tread
/ peldaño curvo
00705




0.35"
R10
4
12

Cottage curry
universal tile
/ fachada universal
12464



0.35"
R10
4
12

Cottage curry
step tread tile
/ peldaño
11238



0.35"
R10
4
12

Cottage curry
corner step tread tile
/ peldaño de esquina
12570




0.35"
R10
4

Cottage curry
V-shape step tread
/ peldaño curvo
00699




0.35"
R10
4
12

Cottage pepper
universal tile
/ fachada universal
12440



0.35"
R10
4
12

Cottage pepper
step tread tile
/ peldaño
11276



0.35"
R10
4
12

Cottage pepper
corner step tread tile
/ peldaño de esquina
12686



0.35"
R10
5

Cottage pepper
V-shape step tread
/ peldaño curvo
00675



Scan for more / vea más


Packaging / Método de embalaje

Dimensions [in] / Formato [in]	12"x12"x0.35"	12"x12"x0.35"(step tread)	12"x13"x0.35"
Pieces in the box / piezas en un embalaje	8	8	4
ft ² in the box / ft ² en un embalaje	7.7	-	-
Box weight [lb] / peso del embalaje [lb]	31.3	38.8	26.5


12" x 13"
12" x 12"
6" x 14"
6" x 12"
5" x 10"
4" x 8"
3" x 10"

ROTT






Rott smooth facade tile
/ fachada lisa
19515 3"x10"




Rott rustic facade tile
/ fachada rústica
19522 3"x10"



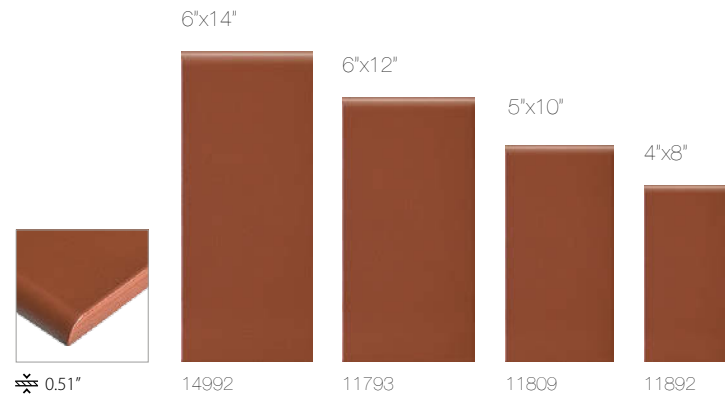
Rott smooth shaded facade tile
/ fachada lisa con sombreado
19546 3"x10"



Rott rustic shaded facade tile
/ fachada rustica con el sombreado
19539 3"x10"




Rott universal rustic tile
/ fachada rústica universal
15425 12"x12"



Rott window sill tile
/ alféizar




Rott V-shape step tread
/ peldaño curvo
00514 12"x13"




Rott floor tile
/ baldosa
15241 12"x12"



16538 6"x12"



Rott step tread tile
/ peldaño
15616 12"x12"



Rott corner step tread tile
/ peldaño de esquina
15814 12"x12"

Scan for more / vea más



Packaging / Método de embalaje

Dimensions [in] / Formato [in]	12" x 13" x 0.43"	12" x 12" x 0.35"	12" x 12" x 0.43"	6" x 12" x 0.43"	12" x 12" x 0.43" (step tread)	6" x 14" x 0.51"	6" x 12" x 0.51"	5" x 10" x 0.51"	4" x 8" x 0.51"	3" x 10" x 0.26"	3" x 10" x 0.26" (rustic)
Pieces in the box / piezas en un embalaje	4	8	8	10	8	11	11	20	25	32	32
ft ² in the box / ft ² en un embalaje	-	7.7	7.7	4.73	-	-	-	-	-	5.4	5.4
Box weight [lb] / peso del embalaje [lb]	26.5	31.3	38.8	39.5	38.8	36.4	33.7	45.6	34.6	16.5	15.7

12" x 13"
12" x 12"
6" x 14"
6" x 12"
5" x 10"
4" x 8"
3" x 10"

BURGUNDY

ESP | Borgoña





Burgundy smooth facade tile
/ fachada lisa
19553 3"x10"



Burgundy rustic facade tile
/ fachada rústica
19577 3"x10"



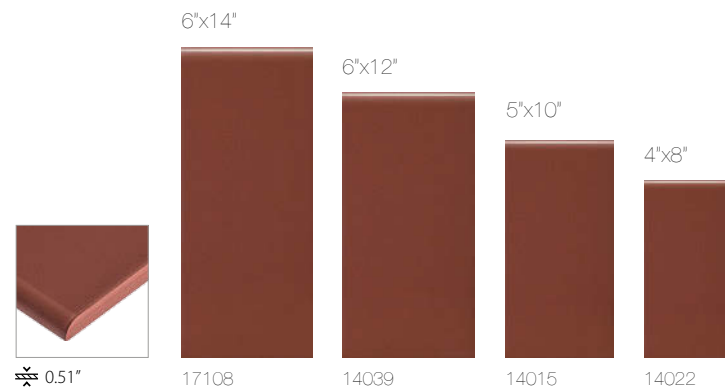
Burgundy smooth shaded facade tile
/ fachada lisa con sombreado
19560 3"x10"



Burgundy rustic shaded facade tile
/ fachada rústica con el sombreado
19584 3"x10"




Burgundy universal rustic tile
/ fachada rústica universal
15432 12"x12"



Burgundy window sill tile
/ alféizar




Burgundy V-shape step tread
/ peldaño curvo
00637 12"x13"




Burgundy floor tile
/ baldosa
15258 12"x12"



16545 6"x12"



Burgundy step tread tile
/ peldaño
15623 12"x12"



Burgundy corner step tread tile
/ peldaño de esquina
15821 12"x12"

Scan for more / vea más



Packaging / Método de embalaje

Dimensions [in] / Formato [in]	12" x 13" x 0.43"	12" x 12" x 0.35"	12" x 12" x 0.43"	6" x 12" x 0.43"	12" x 12" x 0.43" (step tread)	6" x 14" x 0.51"	6" x 12" x 0.51"	5" x 10" x 0.51"	4" x 8" x 0.51"	3" x 10" x 0.26"	3" x 10" x 0.26" (rustic)
Pieces in the box / piezas en un embalaje	4	8	8	10	8	11	11	20	25	32	32
ft ² in the box / ft ² en un embalaje	-	7.7	7.7	4.73	-	-	-	-	-	5.4	5.4
Box weight [lb] / peso del embalaje [lb]	26.5	31.3	38.8	39.5	38.8	36.4	33.7	45.6	34.6	16.5	15.7

12" x 12"
6" x 14"
6" x 12"
5" x 10"
4" x 8"
3" x 10"

BROWN

ESP | Marrón






FLOOR / SUELO
BROWN 12"x12"




Brown smooth facade tile
/ fachada lisa
19683 3"x10"



Brown universal rustic tile
/ fachada rústica universal
15487 12"x12"



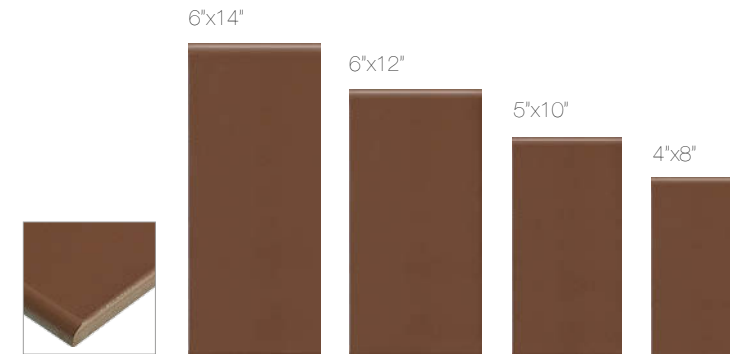
Brown rustic facade tile
/ fachada rústica
19690 3"x10"



15302
Brown floor tile
/ baldosa 12"x12"




16576 6"x12"



0.51" 17580 10437 12011 11977
Brown window sill tile
/ alféizar



15678
Brown step tread tile
/ peldaño 12"x12"



15876
Brown corner step tread tile
/ peldaño de esquina 12"x12"



Scan for more
/ vea más

Packaging / Método de embalaje

Dimensions [in] / Formato [in]	12"x12"x0.35"	12"x12"x0.43"	6"x12"x0.43"	12"x12"x0.43" (step tread)	6"x14"x0.51"	6"x12"x0.51"	5"x10"x0.51"	4"x8"x0.51"	3"x10"x0.26"	3"x10"x0.26" (rustic)
Pieces in the box / piezas en un embalaje	8	8	10	8	11	11	20	25	32	32
ft ² in the box / ft ² en un embalaje	7.7	7.7	4.73	-	-	-	-	-	5.4	5.4
Box weight [lb] / peso del embalaje [lb]	31.3	38.8	39.5	38.8	36.4	33.7	45.6	34.6	16.5	15.7

12" x 13"
12" x 12"
6" x 12"
3" x 10"

GOBI






FLOOR / SUELO
GOBI 12"x12"




Gobi rustic facade tile
/ fachada rústica
19768 3"x10" 0.26"




Gobi universal rustic tile
/ fachada rústica universal
15456 12"x12" 0.35" R10 4



15647
Gobi step tread tile
/ peldaño 12"x12" 0.43" R10 4



15845
Gobi corner step tread tile
/ peldaño de esquina 12"x12" 0.43" R10 4



15272
Gobi floor tile
/ baldosa 12"x12" 0.43" R10 4



16583 6"x12" 0.43" R10 4



Gobi V-shape step tread
/ peldaño curvo
00576 12"x13" 0.43" R10 4



Scan for more
/ vea más

Packaging / Método de embalaje

Dimensions [in] / Formato [in]	12" x 13" x 0.43"	12" x 12" x 0.35"	12" x 12" x 0.43"	6" x 12" x 0.43"	12" x 12" x 0.43" (step tread)	3" x 10" x 0.26" (rustic)
Pieces in the box / piezas en un embalaje	4	8	8	10	8	32
ft ² in the box / ft ² en un embalaje	-	7.7	7.7	4.73	-	5.4
Box weight [lb] / peso del embalaje [lb]	26.5	31.3	38.8	39.5	38.8	15.7

12" x 13"
12" x 12"
6" x 12"
3" x 10"

COUNTRY CHERRY

ESP | Cereza del campo






WALL / PARED
COUNTRY CHERRY 3" X 10"




Country cherry smooth facade tile
/ fachada lisa
19805 3"x10" 0.26"



Country cherry universal rustic tile
/ fachada rústica universal
15500 12"x12" 0.35" R10 3



Country cherry rustic facade tile
/ fachada rústica
19782 3"x10" 0.26"




Country cherry floor tile
/ baldosa
15326 12"x12" 0.43" R10 3



16613 6"x12" 0.43" R10 3



Country cherry V-shape step tread
/ peldaño curvo
00590 12"x13" 0.43" R10 3



Country cherry step tread tile
/ peldaño
15708 12"x12" 0.43" R10/11 3



Country cherry corner step tread tile
/ peldaño de esquina
15906 12"x12" 0.43" R10/11 3

Scan for more / vea más



Packaging / Método de embalaje

Dimensions [in] / Formato [in]	12"x13"x0.43"	12"x12"x0.35"	12"x12"x0.43"	6"x12"x0.43"	12"x12"x0.43" (step tread)	3"x10"x0.26"	3"x10"x0.26" (rustic)
Pieces in the box / piezas en un embalaje	4	8	8	10	8	32	32
ft ² in the box / ft ² en un embalaje	-	7.7	7.7	4.73	-	5.4	5.4
Box weight [lb] / peso del embalaje [lb]	26.5	31.3	38.8	39.5	38.8	16.5	15.7

ALASKA

Scan for more / vea más



Packaging / Método de embalaje

Dimensions [in] / Formato [in]	3"x10"x0.26" (rustic)
Pieces in the box / piezas en un embalaje	32
ft ² in the box / ft ² en un embalaje	5.4
Box weight [lb] / peso del embalaje [lb]	15.7



0.26"

Alaska rustic facade tile / fachada rústica 19652

3"x10"



WALL / PARED ALASKA 3"x10"

DAKOTA

Scan for more / vea más



Packaging / Método de embalaje

Dimensions [in] / Formato [in]	3"x10"x0.26" (rustic)
Pieces in the box / piezas en un embalaje	32
ft ² in the box / ft ² en un embalaje	5.4
Box weight [lb] / peso del embalaje [lb]	15.7



0.26"

Dakota rustic facade tile / fachada rústica 19607

3"x10"



WALL / PARED DAKOTA 3"x10"

- Facade tile / Azulejo de pared
 - Frost resistance / Resistente a la helada
 - Clinker / Clíinker
 - Tile thickness / Espesor
 - Textured surface / Superficie texturizada

NEVADA

Scan for more / vea más



Packaging / Método de embalaje

Dimensions [in] / Formato [in]	3"x10"x0.26" (rustic)
Pieces in the box / piezas en un embalaje	32
ft ² in the box / ft ² en un embalaje	5.4
Box weight [lb] / peso del embalaje [lb]	15.7



Nevada rustic facade tile / fachada rústica 19621 3"x10" 0.26"



WALL / PARED NEVADA 3"x10"

MONTANA

Scan for more / vea más



Packaging / Método de embalaje

Dimensions [in] / Formato [in]	3"x10"x0.26" (rustic)
Pieces in the box / piezas en un embalaje	32
ft ² in the box / ft ² en un embalaje	5.4
Box weight [lb] / peso del embalaje [lb]	15.7



Montana rustic facade tile / fachada rústica 19638 3"x10" 0.26"



WALL / PARED MONTANA 3"x10"

COLORADO

Scan for more / vea más



Packaging / Método de embalaje

Dimensions [in] / Formato [in]	3"x10"x0.26" (rustic)
Pieces in the box / piezas en un embalaje	32
ft ² in the box / ft ² en un embalaje	5.4
Box weight [lb] / peso del embalaje [lb]	15.7



Colorado rustic facade tile / fachada rústica 19614 3"x10" 0.26"

👉 - Facade tile / Azulejo de pared ❄️ - Frost resistance / Resistente a la helada ⚙️ - Clinker / Clíinker 📏 - Tile thickness / Espesor 🏗️ - Textured surface / Superficie texturizada

3" x 10"

GREY

ESP | Gris



0.26"

Grey smooth facade tile / fachada lisa
11788 3" x 10"

Scan for more / vea más



Packaging / Método de embalaje

Dimensions [in] / Formato [in]	3"x10"x0.26"
Pieces in the box / piezas en un embalaje	32
ft ² in the box / ft ² en un embalaje	5.4
Box weight [lb] / peso del embalaje [lb]	16.5

- Facade tile / Azulejo de pared
 - Frost resistance / Resistente a la helada
 - Clinker / Clinker
 - Tile thickness / Espesor



3" x 10"

CREAM

ESP | Crema



0.26"

Cream smooth facade tile / fachada lisa 19720 3" x 10"



0.26"

Cream rustic facade tile / fachada rústica 19737 3" x 10"

Scan for more / vea más



Packaging / Método de embalaje

Dimensions [in] / Formato [in]	3" x 10" x 0.26"	3" x 10" x 0.26" (rustic)
Pieces in the box / piezas en un embalaje	32	32
ft ² in the box / ft ² en un embalaje	5.4	5.4
Box weight [lb] / peso del embalaje [lb]	16.5	15.7



- Facade tile / Azulejo de pared
 - Frost resistance / Resistente a la helada
 - Clinker / Clíinker
 - Tile thickness / Espesor
 - Textured surface / Superficie texturizada

3" x 10"

SAND

ESP | Arena



0.26"

Sand smooth facade tile / fachada lisa
19669 3" x 10"



0.26"

Sand rustic facade tile / fachada rústica
19676 3" x 10"

Scan for more / vea más



Packaging / Método de embalaje

Dimensions [in] / Formato [in]	3" x 10" x 0.26"	3" x 10" x 0.26" (rustic)
Pieces in the box / piezas en un embalaje	32	32
ft ² in the box / ft ² en un embalaje	5.4	5.4
Box weight [lb] / peso del embalaje [lb]	16.5	15.7

- Facade tile / Azulejo de pared
 - Frost resistance / Resistente a la helada
 - Clinker / Clinker
 - Tile thickness / Espesor
 - Textured surface / Superficie texturizada




6" x 14"
 6" x 12"
 5" x 10"
 4" x 8"
 3" x 10"

NERO

ESP Negro



Nero glazed facade tile
 fachada
 19706



Nero glazed window sill tile
 / alféizar

Scan for more / vea más



Packaging / Método de embalaje

Dimensions [in] / Formato [in]	6" x 14" x 0.51"	6" x 12" x 0.51"	5" x 10" x 0.51"	4" x 8" x 0.51"	3" x 10" x 0.26"
Pieces in the box / piezas en un embalaje	11	11	20	25	32
ft ² in the box / ft ² en un embalaje	-	-	-	-	5.4
Box weight [lb] / peso del embalaje [lb]	36.4	33.7	45.6	34.6	16.5


👉 - Facade tile / Azulejo de pared ❄️ - Frost resistance / Resistente a la helada 🏠 - Clinker / Clíinker 📏 - Tile thickness / Espesor



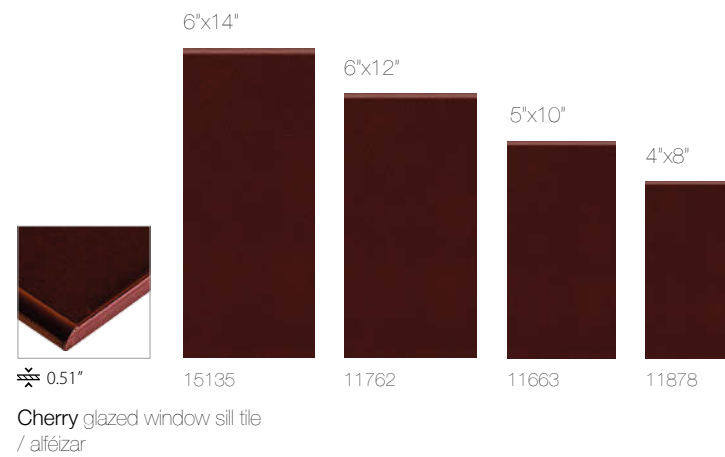
6" x 14"
 6" x 12"
 5" x 10"
 4" x 8"
 3" x 10"

CHERRY

ESP | Cereza



Cherry glazed facade tile / fachada
 19829 3"x10"



Cherry glazed window sill tile / alféizar



Scan for more / vea más

Packaging / Método de embalaje

Dimensions [in] / Formato [in]	6" x 14" x 0.51"	6" x 12" x 0.51"	5" x 10" x 0.51"	4" x 8" x 0.51"	3" x 10" x 0.26"
Pieces in the box / piezas en un embalaje	11	11	20	25	32
ft ² in the box / ft ² en un embalaje	-	-	-	-	5.4
Box weight [lb] / peso del embalaje [lb]	36.4	33.7	45.6	34.6	16.5

👉 - Facade tile / Azulejo de pared ❄️ - Frost resistance / Resistente a la helada 🏠 - Clinker / Clíinker 📏 - Tile thickness / Espesor




6" x 14"
 6" x 12"
 5" x 10"
 4" x 8"
 3" x 10"

HONEY

ESP
 Miel



Honey glazed facade tile / fachada 19850
 3"x10" 0.26"



Honey glazed window sill tile / alféizar

Scan for more / vea más



Packaging / Método de embalaje

Dimensions [in] / Formato [in]	6" x 14" x 0.51"	6" x 12" x 0.51"	5" x 10" x 0.51"	4" x 8" x 0.51"	3" x 10" x 0.26"
Pieces in the box / piezas en un embalaje	11	11	20	25	32
ft ² in the box / ft ² en un embalaje	-	-	-	-	5.4
Box weight [lb] / peso del embalaje [lb]	36.4	33.7	45.6	34.6	16.5

🏠 - Facade tile / Azulejo de pared ❄️ - Frost resistance / Resistente a la helada 🏗️ - Clinker / Clíinker 📏 - Tile thickness / Espesor




6" x 14"
 6" x 12"
 5" x 10"
 4" x 8"
 3" x 10"

BROWN

ESP | Marrón



Brown glazed facade tile / fachada 19836
 3" x 10" 0.26"



Brown glazed window sill tile / alféizar



Scan for more / vea más

Packaging / Método de embalaje

Dimensions [in] / Formato [in]	6" x 14" x 0.51"	6" x 12" x 0.51"	5" x 10" x 0.51"	4" x 8" x 0.51"	3" x 10" x 0.26"
Pieces in the box / piezas en un embalaje	11	11	20	25	32
ft ² in the box / ft ² en un embalaje	-	-	-	-	5.4
Box weight [lb] / peso del embalaje [lb]	36.4	33.7	45.6	34.6	16.5

🏠 - Facade tile / Azulejo de pared ❄️ - Frost resistance / Resistente a la helada 🏗️ - Clinker / Clíinker 📏 - Tile thickness / Espesor



6" x 12"
 5" x 10"
 4" x 8"
 3" x 10"


GRAPHITE

ESP | Gráfico



✂ 0.26"

Graphite glazed facade tile / fachada 19867 3"x10"



✂ 0.51" 11786 11694 11854
 Graphite glazed window sill tile / alféizar

Scan for more / vea más



Packaging / Método de embalaje

Dimensions [in] / Formato [in]	6" x 12" x 0.51"	5" x 10" x 0.51"	4" x 8" x 0.51"	3" x 10" x 0.26"
Pieces in the box / piezas en un embalaje	11	20	25	32
ft ² in the box / ft ² en un embalaje	-	-	-	5.4
Box weight [lb] / peso del embalaje [lb]	33.7	45.6	34.6	16.5

🏠 - Facade tile / Azulejo de pared ❄️ - Frost resistance / Resistente a la helada 🏗️ - Clinker / Clíinker ✂️ - Tile thickness / Espesor



6" x 18"



Spectacular colors
Colores espectaculares

KALLIO

ENG The Kallio collection responds to the needs of modern architecture. It attracts attention with its cut stone pattern and original colors. It will be ideal for living rooms but can also be used successfully in facades.

ESP La colección Kallio responde a las necesidades de la arquitectura moderna. Los azulejos atraen la atención con su motivo bonito de piedra cortada combinado con colores originales. Serán perfectos para salones, pero triunfarán también en fachadas.

🔥 - Facade tile / Azulejo de pared ❄️ - Frost resistance / Resistente a la helada ⚙️ - Clinker / Clinker





WALL / PARED
KALLIO CREAM 6"x18"



WALL / PARED
KALLIO RUST 6"x18"



WALL / PARED
KALLIO TERRA 6"x18"



Kallio cream facade stone
/ baldosas tipo piedra para fachadas
13768



Kallio marengo facade stone
/ baldosas tipo piedra para fachadas
13737



Kallio amber facade stone
/ baldosas tipo piedra para fachadas
13775



Kallio rust facade stone
/ baldosas tipo piedra para fachadas
13720



Kallio terra facade stone
/ baldosas tipo piedra para fachadas
13751



Kallio tar facade stone
/ baldosas tipo piedra para fachadas
13690

Scan for more
/ vea más



Packaging / Método de embalaje

Dimensions [in] / Formato [in]	6"x18"x0.35"
Pieces in the box / piezas en un embalaje	9
ft² in the box / ft² en un embalaje	6.5
Box weight [lb] / peso del embalaje [lb]	24.0

6" x 18"




Mediterranean vibes
Ambiente mediterráneo

ARAGON

ENG Aragon collection was inspired by a Mediterranean style. When used in facades, it will captivate everyone with light and subtle colors, matt finishing and distinct natural texture.

ESP La colección Aragon fue inspirada por el estilo mediterráneo. Las fachadas realizadas con el uso de sus elementos se distinguirán por sus colores claros y tenues, acabado mate y carácter natural muy marcado de la superficie.

 - Facade tile / Azulejo de pared  - Frost resistance / Resistente a la helada  - Clinker / Clinker





WALL / PARED
ARAGON FOREST 6"x18"



WALL / PARED
ARAGON SAND 6"x18"



WALL / PARED
ARAGON MARENNGO 6"x18"



Aragon sand facade stone
/ baldosas tipo piedra para fachadas
18846



Aragon marenngo facade stone
/ baldosas tipo piedra para fachadas
18877



Aragon savanna facade stone
/ baldosas tipo piedra para fachadas
18853



Aragon brick* facade stone
/ baldosas tipo piedra para fachadas
18822



Aragon beige facade stone
/ baldosas tipo piedra para fachadas
18860



Aragon desert* facade stone
/ baldosas tipo piedra para fachadas
18808



Aragon forest facade stone
/ baldosas tipo piedra para fachadas
18839



Aragon natura* facade stone
/ baldosas tipo piedra para fachadas
18815

* Product available only in foreign markets.
/ Producto disponible sólo en mercados extranjeros.



Scan for more
/ vea más

Packaging / Método de embalaje

Dimensions [in] / Formato [in]	6"x18"x0.35"
Pieces in the box / piezas en un embalaje	9
ft ² in the box / ft ² en un embalaje	6.5
Box weight [lb] / peso del embalaje [lb]	24.0

12" x 19"



Wonderful detail
Detalle maravilloso

CANELLA

ENG The Canella collection enchants us with its mixture of subtle colors. It will enliven the texture of any wall or facade and fit perfectly into modern architecture as well as traditional style homes.

ESP La colección Canella atrae nuestra atención con su mezcla de colores sutiles. Enriquecerá la textura de la pared o fachada y será perfecta tanto para la arquitectura moderna como la tradicional.

👉 - Facade tile / Azulejo de pared ❄️ - Frost resistance / Resistente a la helada ⚙️ - Clinker / Clinker






WALL / PARED
CANELLA DESERT 12"x19"



Canella desert facade stone
/ baldosas tipo piedra para fachadas
16804



Canella dune facade stone
/ baldosas tipo piedra para fachadas
17498



Canella nature facade stone
/ baldosas tipo piedra para fachadas
16811



Canella ginger facade stone
/ baldosas tipo piedra para fachadas
17504



Canella terra facade stone
/ baldosas tipo piedra para fachadas
16798



Canella dark facade stone
/ baldosas tipo piedra para fachadas
16781



Canella steel facade stone
/ baldosas tipo piedra para fachadas
17511

Scan for more
/ vea más



Packaging / Método de embalaje

Dimensions [in] / Formato [in]	12"x19"x0.39"
Pieces in the box / piezas en un embalaje	6
ft ² in the box / ft ² en un embalaje	9.5
Box weight [lb] / peso del embalaje [lb]	39.7

12" x 19"



Southern charm
Encanto sureño

NIGELLA

ENG Nigella is a proposal for fans of stone facades, particularly widespread in southern Europe. The irregular shape of the tiles and natural colors, inspired by the soil, will enable the creation of unique designs, both in facades and interiors.

ESP Nigella es una propuesta para los aficionados a las fachadas de piedra, típicas para Europa meridional. La forma irregular de las baldosas, juntada con colores naturales inspirados en colores de la tierra, permitirá crear diseños originales tanto en las fachadas como interiores.

🏠 - Facade tile / Azulejo de pared ❄️ - Frost resistance / Resistente a la helada ⚙️ - Clinker / Clinker






WALL / PARED
NIGELLA DARK 12"x19"



Nigella desert facade stone 12"x19"
/ baldosas tipo piedra para fachadas
16873



Nigella terra facade stone 12"x19"
/ baldosas tipo piedra para fachadas
16866



Nigella nature facade stone 12"x19"
/ baldosas tipo piedra para fachadas
16880



Nigella dark facade stone 12"x19"
/ baldosas tipo piedra para fachadas
16859

Scan for more
/ vea más



Packaging / Método de embalaje

Dimensions [in] / Formato [in]	12"x19"x0.39"
Pieces in the box / piezas en un embalaje	6
ft ² in the box / ft ² en un embalaje	9.5
Box weight [lb] / peso del embalaje [lb]	39.7

7" x 24"




Natural mosaic
Mosaico natural

ZEBRINA

ENG The Zebrina collection has been created with a view to create a daring design. Contrasting color combinations combined with structural surface will enliven living room spaces, kitchen arrangements and terrace zones.

ESP La colección Zebrina fue creada para diseños atrevidos. La combinación de contrastes y superficie muy estructural dinamizarán el espacio del salón, cocina y terraza.

 - Facade tile / Azulejo de pared  - Frost resistance / Resistente a la helada  - Clinker / Clinker



WALL / PARED
ZEBRINA WOOD 7"x24"



Zebrina marengo facade stone
/ baldosas tipo piedra para fachadas
16637

7"x24"

0.35"
3



Zebrina pastel facade stone
/ baldosas tipo piedra para fachadas
16644

7"x24"

0.35"
5



Zebrina forest facade stone
/ baldosas tipo piedra para fachadas
16514

7"x24"

0.35"
3



Zebrina wood facade stone
/ baldosas tipo piedra para fachadas
16491

7"x24"

0.35"
3



Zebrina beige facade stone
/ baldosas tipo piedra para fachadas
16682

7"x24"

0.35"
6



Zebrina rust facade stone
/ baldosas tipo piedra para fachadas
16507

7"x24"

0.35"
3

Scan for more
/ vea más



Packaging / Método de embalaje

Dimensions [in] / Formato [in]	7"x24"x0.35"
Pieces in the box / piezas en un embalaje	8
ft ² in the box / ft ² en un embalaje	9.0
Box weight [lb] / peso del embalaje [lb]	36.8

12" x 13"
12" x 12"
6" x 12"
3" x 12"
3" x 10"

AUTUMN LEAF & ATACAMA

ESP | Hoja otoñal & Atacama





WALL / PARED
ATACAMA 3"x12"



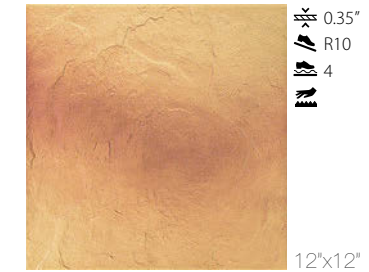
Autumn leaf CER 3 BIS facade stone
/ baldosas tipo piedra para fachadas
17740 3"x12"



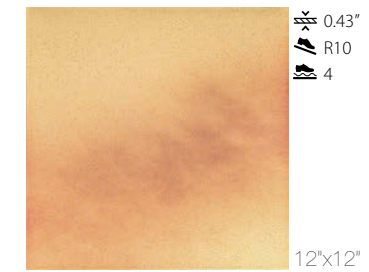
Autumn leaf CER 3 facade stone
/ baldosas tipo piedra para fachadas
17252 6"x12"




Atacama rustic facade tile
/ fachada rústica
19751 3"x10"



Autumn leaf universal rustic tile
/ fachada rústica universal
15470 12"x12"




15296
Autumn leaf floor tile
/ baldosa 12"x12"




15654
Autumn leaf step tread tile
/ peldaño 12"x12"



Autumn leaf V-shape step tread
/ peldaño curvo
00638 12"x13"



16606
Autumn leaf corner step tread tile
/ peldaño de esquina 6"x12"



15852
Autumn leaf corner step tread tile
/ peldaño de esquina 12"x12"



Scan for more
/ vea más

Packaging / Método de embalaje

Dimensions [in] / Formato [in]	12" x 13" x 0.43"	12" x 12" x 0.35"	12" x 12" x 0.43"	6" x 12" x 0.43"	12" x 12" x 0.43" (step tread)	6" x 12" x 0.35"	3" x 12" x 0.35"	3" x 10" x 0.26" (rustic)
Pieces in the box / piezas en un embalaje	4	8	8	10	8	12	22	32
ft ² in the box / ft ² en un embalaje	-	7.7	7.7	4.73	-	5.7	5.2	5.4
Box weight [lb] / peso del embalaje [lb]	26.5	31.3	38.8	39.5	38.8	21.0	19.2	15.7

12" x 12"
6" x 12"
3" x 12"
3" x 10"

KALAHARI





WALL / PARED
KALAHARI 3"x10"




Kalahari CER 4 BIS facade stone
/ baldosas tipo piedra para fachadas
17757




Kalahari CER 4 facade stone
/ baldosas tipo piedra para fachadas
17269



Kalahari rustic facade tile
/ fachada rústica
19775




Kalahari universal rustic tile
/ fachada rústica universal
15463




15289
Kalahari floor tile
/ baldosa



16590



15661
Kalahari step tread tile
/ peldaño



15869
Kalahari corner step tread tile
/ peldaño de esquina

Scan for more
/ vea más



Packaging / Método de embalaje

Dimensions [in] / Formato [in]	12"x12"x0.35"	12"x12"x0.43"	6"x12"x0.43"	12"x12"x0.43" (step tread)	6"x12"x0.35"	3"x12"x0.35"	3"x10"x0.26" (rustic)
Pieces in the box / piezas en un embalaje	8	8	10	8	12	22	32
ft ² in the box / ft ² en un embalaje	7.7	7.7	4.73	-	5.7	5.2	5.4
Box weight [lb] / peso del embalaje [lb]	31.3	38.8	39.5	38.8	21.0	19.2	15.7

6" x 12"
3" x 12"

DARK GOBI

ESP | Gobi oscuro



Dark Gobi CER 5 facade stone / baldosas tipo piedra para fachadas 17276 6"x12"



Dark Gobi CER 5 BIS facade stone / baldosas tipo piedra para fachadas 17764 3"x12"

Scan for more / vea más



Packaging / Método de embalaje

Dimensions [in] / Formato [in]	6"x12"x0.35"	3"x12"x0.35"
Pieces in the box / piezas en un embalaje	12	22
ft ² in the box / ft ² en un embalaje	5.7	5.2
Box weight [lb] / peso del embalaje [lb]	21.0	19.2



6" x 12"
3" x 12"

STEEL

ESP | Acero



Steel CER 7 facade stone / baldosas tipo piedra para fachadas
17290 6"x12"



Steel CER 7 BIS facade stone / baldosas tipo piedra para fachadas
17788 3"x12"

Scan for more / vea más



Packaging / Método de embalaje

Dimensions [in] / Formato [in]	6"x12"x0.35"	3"x12"x0.35"
Pieces in the box / piezas en un embalaje	12	22
ft ² in the box / ft ² en un embalaje	5.7	5.2
Box weight [lb] / peso del embalaje [lb]	21.0	19.2



6" x 12"
3" x 12"

MOCCA



Mocca CER 8 facade stone / baldosas tipo piedra para fachadas 17306 6"x12"



Mocca CER 8 BIS facade stone / baldosas tipo piedra para fachadas 17795 3"x12"

Scan for more / vea más



Packaging / Método de embalaje

Dimensions [in] / Formato [in]	6"x12"x0.35"	3"x12"x0.35"
Pieces in the box / piezas en un embalaje	12	22
ft ² in the box / ft ² en un embalaje	5.7	5.2
Box weight [lb] / peso del embalaje [lb]	21.0	19.2

- Facade tile / Azulejo de pared
 - Frost resistance / Resistente a la helada
 - Clinker / Clíinker
 - Tile thickness / Espesor
 - Textured surface / Superficie texturizada



6" x 12"
3" x 12"

CREAM

ESP
Crema



Cream CER 9 facade stone
/ baldosas tipo piedra para fachadas
17313



Cream CER 9 BIS facade stone
/ baldosas tipo piedra para fachadas
17801

Scan for more
/ vea más



Packaging / Método de embalaje

Dimensions [in] / Formato [in]	6"×12"×0.35"	3"×12"×0.35"
Pieces in the box / piezas en un embalaje	12	22
ft ² in the box / ft ² en un embalaje	5.7	5.2
Box weight [lb] / peso del embalaje [lb]	21.0	19.2

- Facade tile / Azulejo de pared
 - Frost resistance / Resistente a la helada
 - Clinker / Clíinker
 - Tile thickness / Espesor
 - Textured surface / Superficie texturizada



6" x 12"
3" x 12"

ECRU



ECRU CER 10 facade stone
/ baldosas tipo piedra para fachadas
17320 6"x12"



ECRU CER 10 BIS facade stone
/ baldosas tipo piedra para fachadas
17818 3"x12"

Scan for more
/ vea más



Packaging / Método de embalaje

Dimensions [in] / Formato [in]	6"x12"x0.35"	3"x12"x0.35"
Pieces in the box / piezas en un embalaje	12	22
ft ² in the box / ft ² en un embalaje	5.7	5.2
Box weight [lb] / peso del embalaje [lb]	21.0	19.2

- Facade tile / Azulejo de pared
 - Frost resistance / Resistente a la helada
 - Clinker / Clíinker
 - Tile thickness / Espesor
 - Textured surface / Superficie texturizada



6" x 12"
3" x 12"

CAPPUCCINO



Cappuccino CER 11 facade stone
/ baldosas tipo piedra para fachadas
17337 6"x12"



Cappuccino CER 11 BIS facade stone
/ baldosas tipo piedra para fachadas
17825 3"x12"

Scan for more
/ vea más



Packaging / Método de embalaje

Dimensions [in] / Formato [in]	6"x12"x0.35"	3"x12"x0.35"
Pieces in the box / piezas en un embalaje	12	22
ft ² in the box / ft ² en un embalaje	5.7	5.2
Box weight [lb] / peso del embalaje [lb]	21.0	19.2

- Facade tile / Azulejo de pared
 - Frost resistance / Resistente a la helada
 - Clinker / Clíinker
 - Tile thickness / Espesor
 - Textured surface / Superficie texturizada



CORAL CER 21

6" x 12"

ESP Coral CER 21

Scan for more / vea más



Packaging / Método de embalaje

Dimensions [in] / Formato [in]	6"x12"x0.35"
Pieces in the box / piezas en un embalaje	12
ft ² in the box / ft ² en un embalaje	5.7
Box weight [lb] / peso del embalaje [lb]	21.0



Coral CER 21 facade stone / baldosas tipo piedra para fachadas 17344 6"x12"



WALL / PARED
CORAL CER 21 6"x12"

RHODONITE CER 22

6" x 12"

ESP Rodonita CER 22

Scan for more / vea más



Packaging / Método de embalaje

Dimensions [in] / Formato [in]	6"x12"x0.35"
Pieces in the box / piezas en un embalaje	12
ft ² in the box / ft ² en un embalaje	5.7
Box weight [lb] / peso del embalaje [lb]	21.0



Rhodonite CER 22 facade stone / baldosas tipo piedra para fachadas 17351 6"x12"



WALL / PARED
RHODONITE CER 22 6"x12"

AGATE CER 23

6" x 12"

ESP | Ágata CER 23

Scan for more / vea más



Packaging / Método de embalaje

Dimensions [in] / Formato [in]	6"x12"x0.35"
Pieces in the box / piezas en un embalaje	12
ft ² in the box / ft ² en un embalaje	5.7
Box weight [lb] / peso del embalaje [lb]	21.0



Agate CER 23 facade stone / baldosas tipo piedra para fachadas 17368 6"x12"



WALL / PARED
AGATE CER 23 6"x12"

NEPHRITE CER 25

6" x 12"

ESP | Nefrita CER 25

Scan for more / vea más



Packaging / Método de embalaje

Dimensions [in] / Formato [in]	6"x12"x0.35"
Pieces in the box / piezas en un embalaje	12
ft ² in the box / ft ² en un embalaje	5.7
Box weight [lb] / peso del embalaje [lb]	21.0



Nephrite CER 25 facade stone / baldosas tipo piedra para fachadas 17382 6"x12"



WALL / PARED
NEPHRITE CER 25 6"x12"

ONYX CER 26

6" x 12"

ESP | Ónix CER 26

Scan for more / vea más



Packaging / Método de embalaje

Dimensions [in] / Formato [in]	6"x12"x0.35"
Pieces in the box / piezas en un embalaje	12
ft ² in the box / ft ² en un embalaje	5.7
Box weight [lb] / peso del embalaje [lb]	21.0



Onyx CER 26 facade stone / baldosas tipo piedra para fachadas 17399 6"x12"



WALL / PARED
ONYX CER 26 6"x12"

ZIRCON CER 27

6" x 12"

ESP | Zircón CER 27

Scan for more / vea más



Packaging / Método de embalaje

Dimensions [in] / Formato [in]	6"x12"x0.35"
Pieces in the box / piezas en un embalaje	12
ft ² in the box / ft ² en un embalaje	5.7
Box weight [lb] / peso del embalaje [lb]	21.0



Zircon CER 27 facade stone / baldosas tipo piedra para fachadas 17405 6"x12"



WALL / PARED
ZIRCON CER 27 6"x12"

👉 - Facade tile / Azulejo de pared ❄️ - Frost resistance / Resistente a la helada 🏗️ - Clinker / Clinker 📏 - Tile thickness / Espesor 🏠 - Textured surface / Superficie texturizada

PYRITE CER 28

6" x 12"

ESP | Pirita CER 28

Scan for more / vea más



Packaging / Método de embalaje

Dimensions [in] / Formato [in]	6"x12"x0.35"
Pieces in the box / piezas en un embalaje	12
ft ² in the box / ft ² en un embalaje	5.7
Box weight [lb] / peso del embalaje [lb]	21.0



Pyrite CER 28 facade stone / baldosas tipo piedra para fachadas 17412 6"x12" 0.35"



WALL / PARED
PYRITE CER 28 6"x12"

TOURMALINE CER 29

6" x 12"

ESP | Turmalina CER 29

Scan for more / vea más



Packaging / Método de embalaje

Dimensions [in] / Formato [in]	6"x12"x0.35"
Pieces in the box / piezas en un embalaje	12
ft ² in the box / ft ² en un embalaje	5.7
Box weight [lb] / peso del embalaje [lb]	21.0



Tourmaline CER 29 facade stone / baldosas tipo piedra para fachadas 17429 6"x12" 0.35"



WALL / PARED
TOURMALINE CER 29 6"x12"

ARAGONITE CER 30

6" x 12"

ESP | Aragonite CER 30

Scan for more / vea más




Packaging / Método de embalaje

Dimensions [in] / Formato [in]	6"x12"x0.35"
Pieces in the box / piezas en un embalaje	12
ft ² in the box / ft ² en un embalaje	5.7
Box weight [lb] / peso del embalaje [lb]	21.0



Aragonite CER 30 facade stone / baldosas tipo piedra para fachadas 17436 6"x12"



WALL / PARED
ARAGONITE CER 30 6"x12"

TOPAZ CER 31

6" x 12"

ESP | Topacio CER 31

Scan for more / vea más



Packaging / Método de embalaje

Dimensions [in] / Formato [in]	6"x12"x0.35"
Pieces in the box / piezas en un embalaje	12
ft ² in the box / ft ² en un embalaje	5.7
Box weight [lb] / peso del embalaje [lb]	21.0



Topaz CER 31 facade stone / baldosas tipo piedra para fachadas 17443 6"x12"



WALL / PARED
ARAGONITE CER 30 6"x12"

👉 - Facade tile / Azulejo de pared ❄️ - Frost resistance / Resistente a la helada 🏗️ - Clinker / Clinker 📏 - Tile thickness / Espesor 🖨️ - Textured surface / Superficie texturizada

JASPER CER 32

6" x 12"

ESP | Jasper CER 32

Scan for more / vea más



Packaging / Método de embalaje

Dimensions [in] / Formato [in]	6"x12"x0.35"
Pieces in the box / piezas en un embalaje	12
ft ² in the box / ft ² en un embalaje	5.7
Box weight [lb] / peso del embalaje [lb]	21.0



Jasper CER 32 facade stone / baldosas tipo piedra para fachadas
17450 6"x12"



WALL / PARED
JASPER CER 32 6"x12"

LIMONITE CER 33

6" x 12"

ESP | Limonite CER 33

Scan for more / vea más



Packaging / Método de embalaje

Dimensions [in] / Formato [in]	6"x12"x0.35"
Pieces in the box / piezas en un embalaje	12
ft ² in the box / ft ² en un embalaje	5.7
Box weight [lb] / peso del embalaje [lb]	21.0



Limonite CER 33 facade stone / baldosas tipo piedra para fachadas
17467 6"x12"



WALL / PARED
LIMONITE CER 33 6"x12"



V-SHAPE

Baldosas en forma de V

ENG V-shape tiles – curved step treads are manufactured using the innovative double firing method, which makes them even more resistant to external conditions. Additionally, we have reinforced the strategic points of the tile with a special composite which fills the grooves on the back side of the tile. The V-shape series complements our range of floor tiles.

ESP Baldosas en forma de V – peldaños curvos son fabricados utilizando el método de cocción doble, lo que hace que sean incluso más resistentes a condiciones externas. Adicionalmente hemos reforzado sus puntos importantes con un compuesto especial que rellena las ranuras en el dorso de la baldosa. La serie V-shape complementa nuestra gama de baldosas.

SIMPLIFIED INSTRUCTIONS

Instrucciones simplificadas

ENG Before starting to install curved step treads, it is important to prepare the appropriate substrate, backing and insulation layers. During the installation of our products use selected and high performance materials. Flexible adhesives for frost resistant tiles, flexible sealants for expansion joints and flexible grouts should be used. This applies particularly to outdoor installation of the tiles.

Following the installation instructions and material-related guidelines guarantees many years of trouble-free use. It is possible to use our products on stairs or roofed/open-air terraces, where surfaces are exposed to precipitation, temperature fluctuations and mechanical stress.

When installed properly, our tiles guarantee safe usage on both stairs and terraces.

ESP Antes de empezar a colocar peldaños curvos, es importante preparar el soporte y capas de impermeabilización adecuadas. Durante la colocación de nuestros productos hay que usar materiales seleccionados con altas características técnicas. Deberían utilizarse, sobre todo, adhesivos flexibles para baldosas resistentes a la helada, sellantes flexibles para juntas de dilatación y lechadas flexibles. Esto se refiere particularmente a la colocación exterior de las baldosas.

Siguiendo las instrucciones de colocación se garantizará años de uso sin problemas. Es posible utilizar nuestros productos en escaleras o terrazas techadas y terrazas al aire libre. Tales superficies están expuestas a precipitación, cambios de temperatura y estrés mecánico.

Siempre que se instalen de manera adecuada, nuestras baldosas garantizan el uso seguro de escaleras y terrazas.

01



ENG Proper preparation of the substrate

Requirements – the substrate should be level, stable, dry and free of dirt. In order to improve adhesion it may be necessary to prime the it (it is particularly important in case of absorbent surfaces). For outdoor applications, it is also important to insulate the substrate against moisture. We recommend solutions suggested by the construction chemicals manufacturer.

ESP Preparación adecuada de la superficie

Requisitos – la superficie debe ser firme, debe estar nivelada, seca y libre de suciedad. Para mejorar la adhesión, puede ser necesario imprimir el soporte (es particularmente importante en caso de superficies absorbentes). Para aplicaciones en exteriores es también importante impermeabilizarlo contra humedad. Recomendamos soluciones sugeridas por el fabricante de productos químicos para la construcción.

02




ENG Bonding

Apply the adhesive to the prepared substrate. We recommend class C2 tile adhesive, with enhanced adhesion and flexibility parameters. It is also important to make at least a 2% slope towards the drainage direction, which is crucial in outdoor applications. Spread the mortar to cover the tile adhesive surface and the substrate.

ESP Encolado

Aplique el adhesivo a la superficie preparada. Recomendamos usar el adhesivo de clase C2, con mejores parámetros de adhesión y flexibilidad. También es importante hacer una pendiente de al menos un 2% hacia la dirección del drenaje, lo que es crucial en el caso de aplicaciones al aire libre. Extienda la mezcla para cubrir completamente el dorso de la baldosa y la superficie.

03




ENG Cut and fitted elements

Prepare the riser (cut properly from the base tile). For the step tread bend (at the edge of the step), use durable elastic material of equal thickness (2–5 mm). See Figure 4.

ESP Elementos cortados y ajustados

Prepare el contrapeldaño (corte correctamente desde la base de la baldosa). En la curva del peldaño (en el borde del escalón), utilizar un material flexible y duradero de igual espesor (2-5mm). Ver la figura 4.

04



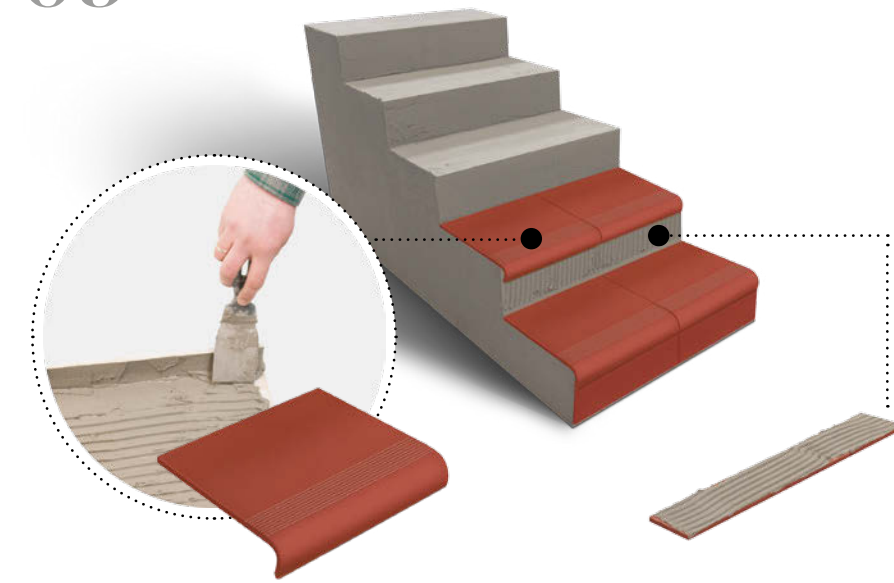
ENG Durable elastic materials

Durable elastic materials, such as polyurethane compounds used to fill expansion joints, eliminate the potential forces and movements that result from the natural thermal expansion of various building materials

ESP Materiales flexibles y duraderos

Materiales flexibles y duraderos, tales como los compuestos de poliuretano usados para sellar las juntas de dilatación, eliminan potencialmente las fuerzas y movimientos que resultan de la expansión térmica natural de varios materiales de construcción.

05



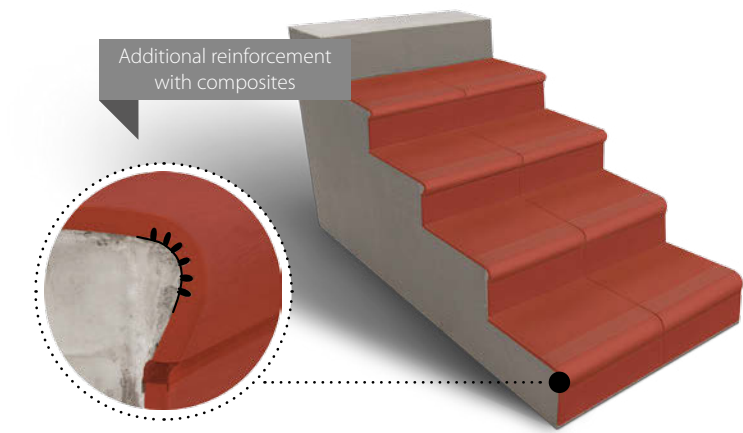
ENG Installation instructions

Both the stair tread tile and the riser should be coated with the adhesive. It is also necessary to fill the bend of the stair tread nose with adhesive, before bonding. The recommended sequence is first to install the stair tread tile, followed by the riser tile.

ESP Instrucciones de instalación

Tanto el peldaño como el contrapeldaño deben estar cubiertos con el adhesivo. También es necesario rellenar con precisión la curva del peldaño antes de pegarlo. La secuencia recomendada es instalar primero el peldaño y luego proceder a la colocación del contrapeldaño.

06



reforzamiento adicional con el material compuesto

ENG Grouting

Repeat the above steps while installing the remaining step treads. Grout the tiles once the mortar has set. The recommended flexible grout gap is min. 5 mm.

ESP Lechada

Repita los pasos descritos anteriormente durante la instalación de los peldaños restantes. Una vez se seque el mortero, aplique la lechada. El espesor recomendado de la lechada es de 5mm como mínimo.

MARKING PLATES

Descripción de azulejos/baldosas

- Non-slip qualities / Propiedades antideslizantes
- Abrasion class / Clase de abrasión
- Floor tile / Baldosa
- Facade tile / Azulejo de pared
- Structural surface / Superficie texturizada
- Tile thickness / Espesor

Frost resistance / Resistencia a la helada

Number of graphic patterns / Número de motivos

ENG Within one collection, our tiles have over 60 different graphics to avoid the so-called stamp effect (i.e. unintentional repetition of a pattern on a small surface).

ESP Dentro de una colección nuestros azulejos tienen más de 60 motivos diferentes con el fin de evitar un efecto de sello (i.e. repetición involuntaria del motivo sobre la superficie pequeña).

DIMENSIONS AND PACKAGING













Descripción de azulejos/baldosas

	Dimensions (in) / Formato	Pieces in the box / piezas en un embalaje	ft ² in the box / ft ² en un embalaje	(ft ² / pcs) on a pallet / (ft ² / pcs) en una paleta	Boxes on a pallet / N° embalajes en una paleta	Frost resistance / resistencia a la helada
Facade tile / azulejo de pared	3"x10"x0.31"	38	6.5	735.5	114	✓
	3"x10"x0.26"	32	5.4	903.2	168	
	3"x12"x0.35"	22	5.2	496.0	96	
Rustic facade tile / fachada rústica	3"x10"x0.26"	32	5.4	903.2	168	✓
Floor tile / baldosa	6"x12"x0.43"	10	4.73	473.6	100	✓
	12"x12"x0.43"	8	7.7	495.5	64	
	12"x12"x0.35"	8	7.7	557.4	72	
Step tread / peldaño	12"x12"x0.43"	8	—	512 pcs.	64	✓
Corner step tread / peldaño de esquina	12"x12"x0.43"	8	—	512 pcs.	64	✓
Curved step tread (V-shape) / peldaño curvo	12"x13"x0.43"	4	—	204 pcs.	51	✓
	12"x13"x0.35"	4	—	204 pcs.	51	
Window sill / alféizar	4"x8"x0.51"	25	—	2100 pcs.	84	✓
	5"x10"x0.51"	20	—	1200 pcs.	60	
	6"x12"x0.51"	11	—	880 pcs.	80	
	6"x14"x0.51"	11	—	935 pcs.	85	
Facade stone / fachada de piedra	3"x12"x0.35"	22	5.2	743.2	144	✓
	6"x12"x0.35"	12	5.7	570.4	100	
	6"x18"x0.35"	9	6.5	851.6	132	
	12"x19"x0.39"	6	9.5	492.5	52	
	7"x24"x0.35"	8	9.0	578.6	64	


TECHNICAL PROPERTIES AND STANDARDS

VALUES ACCORDING TO THE STANDARD
PN - EN 14411:2013-04 ANNEX H AND DECLARED - CLINKER

DIMENSIONS AND SURFACE FLATNESS		NOMINAL DIMENSION N	
		7cm ≤N<15	N ≥ 15 cm
tests according to PN-EN ISO 10545-2	Length	± 0,9mm	± 0,6% i max ± 2,0mm
	Width	± 0,9mm	± 0,6% i max ± 2,0mm
	Thickness	± 0,5mm	± 5% i max ± 0,5mm
	Deflection from the straight angle	± 0,75mm	± 0,5% i max ± 2,0mm
	Surface flatness	± 0,75mm	± 0,5% i max ± 2,0mm

	PHYSICAL PROPERTIES	REQUIREMENTS	MEAN VALUE ACHIEVED
	Water absorption, tests according to PN-EN ISO 10545-3	0,5% < E ≤ 3%	0,5% < E ≤ 2,6%
	Breaking force, tests according to PN-EN ISO 10545-4	for thickness < 7,5 mm - ≥ 700 N for thickness ≥ 7,5 mm - ≥ 1100 N	850 N 2000 N
	Flexural strength, tests according to PN-EN ISO 10545-4	> 30 N / mm ²	38 N / mm ²
	Abrasion resistance, tests according to PN-EN ISO 10545-7	according to the manufacturer's declaration	kl. 3 - 4
	Frost resistance, tests according to PN-EN ISO 10545-12	requirements	resistant
	Chemical resistance, tests according to PN-EN ISO 10545-13, - to acids and bases of low concentration, - to acids and bases of high concentration, - to household agents/water pool salts	- according to the manufacturer's classification - min. B	- LA - HA
	Non-slip qualities, tests according to DIN 51130, + complementary procedures	according to the manufacturer's declaration	smooth and rustic surface - R9 - R10, chequered surface - R11
	Release of lead and cadmium PN-EN ISO 10545-15	requirements of the Commission directive 2005/31/EC ≤ 0.2 mg/l for lead ≤ 0.02 mg/l for cadmium	0 0
	Natural radioactivity ITB 455/2010	no requirements	below regulatory safety limits
	Resistance to staining PN-EN ISO 10545-14	min. 3 cl. (GL)	cl. 5
	Crazing resistance, tests according to PN-EN ISO 10545-11	required	resistant
	Thermal shock resistance, test according to PN-EN ISO 10545-9	required	resistant













This catalogue does not constitute an offer as defined in the Civil Code provisions. The actual appearance of tiles may differ from that presented in the pictures contained herein.
All rights reserved © CERRAD Sp. z o.o. 2018.

HELD CERTIFICATES: compliance with PN-EN 14411:2013-04; for safety  ; EN ISO 9001.

PROPIEDADES TÉCNICAS Y NORMAS


VALORES SEGÚN LA NORMA
PN - EN 14411:2013-04 ANNEX G Y DECLARADOS - GRES

DIMENSIONES Y PLANITUD DE LA SUPERFICIE		DIMENSIÓN NOMINAL N	
		7cm ≤N<15	N ≥ 15 cm
Ensayo según PN-EN ISO 10545-2	Longitud	± 0,9mm	± 0,6% i max ± 2,0mm
	Anchura	± 0,9mm	± 0,6% i max ± 2,0mm
	Espesor	± 0,5mm	± 5% i max ± 0,5mm
	Desviación del ángulo recto	± 0,75mm	± 0,5% i max ± 2,0mm
	Planitud de la superficie	± 0,75mm	± 0,5% i max ± 2,0mm

	PROPIEDADES FÍSICAS	REQUISITOS	VALOR MEDIO OBTENIDO
	Absorción de agua, ensayos según PN-EN ISO 10545-3	0,5% < E ≤ 3%	0,5% < E ≤ 2,6%
	Fuerza de ruptura, ensayos según PN-EN ISO 10545-4	para espesor < 7,5 mm - ≥ 700 N para espesor ≥ 7,5 mm - ≥ 1100 N	850 N 2000 N
	Resistencia a la flexión, ensayos según PN-EN ISO 10545-4	> 30 N / mm ²	38 N / mm ²
	Resistencia a la abrasión, ensayos según PN-EN ISO 10545-7	según la declaración del fabricante	categoría 3 - 5
	Resistencia a la helada, ensayos según PN-EN ISO 10545-12	requerida	resistente
	Resistencia química, ensayos según PN-EN ISO 10545-13, - a los ácidos y bases de baja concentración - a los ácidos y bases de alta concentración - productos químicos para uso doméstico / sales para piscina	- según la clasificación del fabricante - B	- LA - HA
	Propiedades antideslizantes, ensayos según DIN 51130, + procedimientos complementarios	según la declaración del fabricante	superficie plana y rústica - R9 - R10 superficie ranurada - R11
	Liberación de plomo y cadmio, ensayos según PN-EN ISO 10545-15	requisitos de la directiva de la Comisión 2005/31/EC ≤ 0.2 mg/l para plomo ≤ 0.02 mg/l para cadmio	0 0
	Radioactividad natural según la instrucción de ITB 455/2010	falta de requisitos	por debajo de los límites
	Resistencia a las manchas, ensayos según PN-EN ISO 10545-14	categoría 3 como mínimo	categoría 5
	Resistencia al cuarteo, ensayos según PN-EN ISO 10545-11	requerida	resistente
	Resistencia al choque térmico, ensayos según PN-EN ISO 10545-9	requerida	resistente

Este catálogo no constituye una oferta tal como se define en las disposiciones del Código Civil. La apariencia real de las baldosas puede diferir de la presentada en las imágenes aquí contenidas.

Todos los derechos reservados. © CERRAD Sp. z o.o. 2018.

CERTIFICADOS: conformidad con la norma PN-EN 14411:2013-04; certificado de seguridad  ; EN ISO 9001



CERRAD Ltd.

27-200 Starachowice
Radomska 49 B Street, Poland
phone: +48 800 237 723
office@cerrad.com
www.cerrad.com

CERRAD Corp.

777 South Flagler Drive, West Tower 8th floor
West Palm Beach, FL 33401, USA
phone: +1 561 515 6012
m.gallego@cerrad.com
www.cerrad.com